

REVISIÓN SIMPLIFICADA DEL PLAN GENERAL DE VALENCIA

CATÁLOGO DE BIENES Y ESPACIOS PROTEGIDOS

Ordenación estructural

PORTADA DE LA IGLESIA PARROQUIAL DE SAN MARCELINO OBISPO

SITUACIÓN: CALLE ARZOBISPO OLAECHEA, 29 BARRIO: 4- SANT MARCEL-LI DISTRITO: 9- JESUS CÓDIGO: BRL 09. 04. 02 CATEGORÍA: MONUMENTO DE INTERÉS LOCAL	BIEN DE RELEVANCIA LOCAL (BRL)
--	---------------------------------------

1. PARCELA:

REF. CATASTRAL VIGENTE:

Cartografía Catastral: YJ2649D

Manzana: 45946

Parcela: 01

CART. CATASTRAL 444-10-II

IMPLANTACIÓN: EN ESQUINA

FORMA: REGULAR

SUPERFICIE: 1257,37m²



Fotografía Aérea 2008

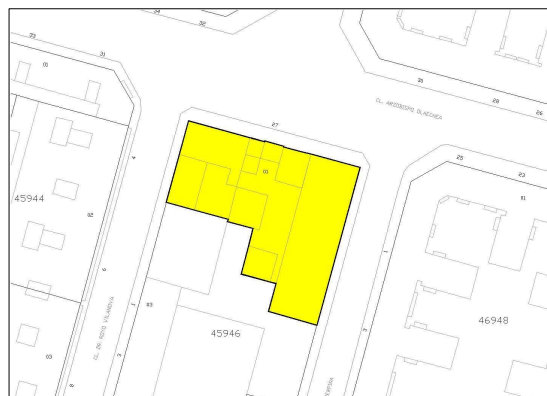
2. EDIFICACIÓN:

NÚMERO DE EDIFICIOS: 1

NÚMERO DE PLANTAS: 1

OCUPACIÓN: TOTAL

CONSERVACIÓN: REGULAR



Plano catastral 2009

3. CIRCUNSTANCIAS URBANÍSTICAS Y PATRIMONIALES VIGENTES:

PLANEAMIENTO VIGENTE: PGOU (BOE 14/01/1989)

HOJA PLAN GENERAL: C-54

CLASE DE SUELO: SU

CALIFICACIÓN: ENS-1 Ensanche

USO: Sistema local Servicio Público

PROTECCIÓN ANTERIOR:

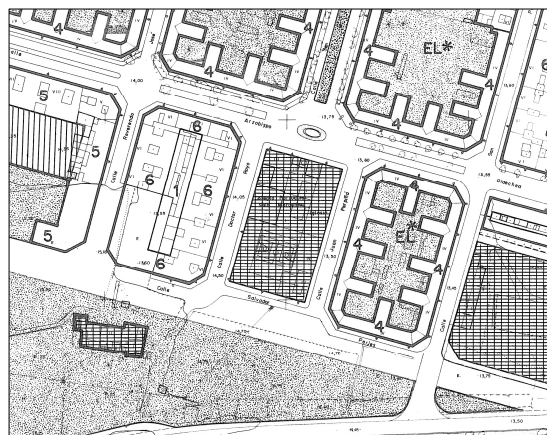
OTROS:

Web Dirección General de Patrimonio Cultural Valenciano :

(www.cult.gva.es)

CÓDIGO: 46.15.250-244

CATEGORÍA: Monumento de interés local



PGOU Valencia



AJUNTAMENT DE VALENCIA

PORTADA DE LA IGLESIA PARROQUIAL DE SAN MARCELINO OBISPO

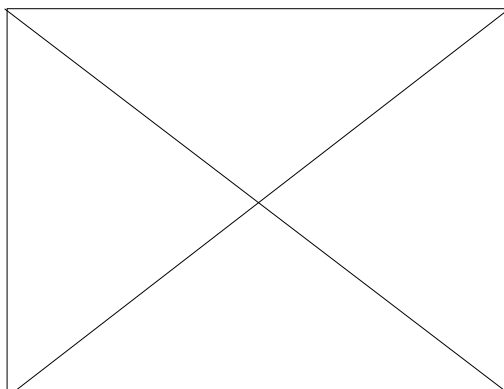
4. DESCRIPCIÓN Y REFERENCIAS HISTÓRICAS:

Partes integrantes: Portada.

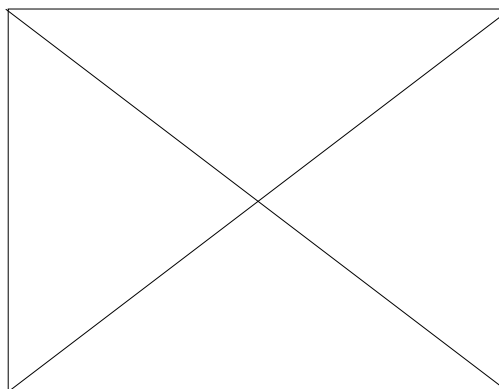
Descripción: Frente a la contemporánea concepción arquitectónica, se contraponen un elemento que distorsiona esta tendencia. Se trata de la portada de la iglesia, que hasta su colocación en este nuevo entorno había constituido la antigua puerta barroca de San Bartolomé, situada en la C/ Serranos esquina con Pl. de Manises. Esta iglesia, fue una de las más antiguas de Valencia, y aparece citada ya en el Llibre del Repartiment. Las obras de la antigua iglesia de San Bartolomé concluyeron en 1683, siendo el edificio de planta de cruz latina, cúpula con linterna sobre los arcos torales del crucero y capillas a los lados de la nave. Esta iglesia, fue derribada en la década de los 40 de siglo XX.

La portada hoy situada sobre la fachada de la Iglesia de San Marcelino Obispo, es de piezas de sillería con pilastras de orden dórico con una cartela sobre el dintel en la que se inscribe la fecha de construcción: 1667.

(Basado en: GARIN ORTIZ DE TARANCO, F. Catálogo Monumental de la ciudad de Valencia. Valencia, 1983.)



Cartográfico Municipal 1929-1945



Cartográfico C.G.C.C.T 1980



PORTADA DE LA IGLESIA PARROQUIAL DE SAN MARCELINO OBISPO

5. REFERENCIAS TÉCNICAS:

AUTOR DEL PROYECTO: Pablo Soler Lluch

FECHA DE CONSTRUCCION: 1667 (portada)
1949 (iglesia)

SISTEMA CONSTRUCTIVO:

La portada es de piezas de sillería con pilastras de orden dórico con una cartela sobre el dintel.



6. VALORES PATRIMONIALES:

Valoración urbanística:

- Valor ambiental
- Integración Urbana
- Carácter articulador
- Carácter estructural

Valoración arquitectónica:

- Adscripción tipológica
- Carácter modelo referencia
- Ref. cultural-arquitectónica

Valoración socio-cultural:

- Referencia histórica

Valoración Pormenorizada:

- Fachada principal
- Fachada trasera o lateral
- Cubierta
- Estructura espacial interna



PORTADA DE LA IGLESIA PARROQUIAL DE SAN MARCELINO OBISPO

7. ENTORNO DE PROTECCION:

Delimitación del entorno afectado:



Descripción de la línea delimitadora:

El entorno de protección es, exclusivamente, la propia fachada de la Iglesia donde se ubica la portada.

Entorno de protección. Identificación de los elementos protegidos

8. RÉGIMEN DE INTERVENCIÓN:

- Conservación
Restauración
Eliminación de elementos impropios
Reposición de elementos primitivos
Reforma y redistribución interior

Condiciones:

La protección afecta a la portada.

9. NORMATIVA DE APLICACIÓN:

10. REFERENCIAS BIBLIOGRÁFICAS:

GARIN ORTIZ DE TARANCO, F. Catálogo Monumental de la ciudad de Valencia. Valencia, 1983. Pág. 263-264

11. OBSERVACIONES:

