

REVISIÓN SIMPLIFICADA DEL PLAN GENERAL DE VALENCIA

CATÁLOGO DE BIENES Y ESPACIOS PROTEGIDOS

Ordenación Estructural

IGLESIA DEL SAGRADO CORAZÓN

| | |
|---|---------------------------------------|
| SITUACIÓN: CALLE COMPAÑÍA, Nº 4 BARRIO: 5- MERCAT DISTRITO: 1- CIUTAT VELLA CÓDIGO: BRL 01. 05. 11 CATEGORÍA: MONUMENTO DE INTERÉS LOCAL | BIEN DE RELEVANCIA LOCAL (BRL) |
|---|---------------------------------------|

1. PARCELA:

REF. CATASTRAL VIGENTE:

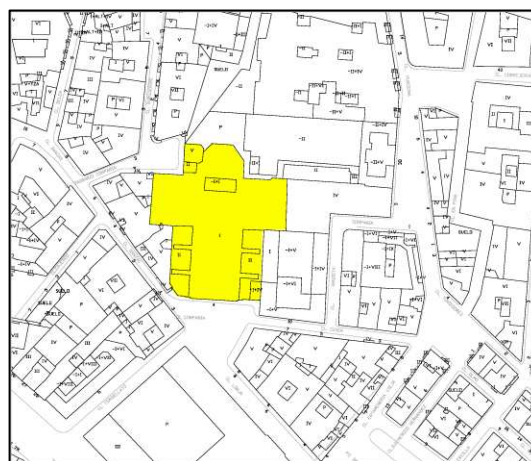
Cartografía Catastral: YJ2752H
Manzana: 56301
Parcela: 08
CART. CATASTRAL: 401-16-IV / 21-II
IMPLANTACIÓN: ENTRE MEDIANERAS PASANTE
FORMA: REGULAR
SUPERFICIE: 1244,34 M2



Fotografía Aérea 2008

2. EDIFICACIÓN:

NÚMERO DE EDIFICIOS: 1
NÚMERO DE PLANTAS: 1
OCUPACIÓN: TOTAL
CONSERVACIÓN: REGULAR



Plano Catastral 2009

3. CIRCUNSTANCIAS URBANÍSTICAS Y PATRIMONIALES VIGENTES:

PLANEAMIENTO: PGOU 1988 [BOE 14.01.1989] y en su texto refundido y correc. errores [DOGV 03.05.1993]
PEPRI Mercat. Ad19.02.93. [DOGV 13.04.93 / BOP 19.05.93]

HOJA PLAN GENERAL: C-34
CLASE DE SUELO: SU
CALIFICACIÓN: CHP-151.Ciutat Vella Mercat
USO: (SP-6P) Sistema Local Servicio Religioso Privado

PROTECCIÓN ANTERIOR: PROTEGIDO1

OTROS:

- Web Dirección General de Patrimonio Cultural Valenciano (www.cult.gva.es):
CÓDIGO: 46.15.250-032
CATEGORÍA: Monumento de interés local
- Nº Archivo R11278
- Incluido en el BIC Conjunto Histórico de Valencia. Decreto 57/1993 (DOGV 10/05/1993)
- Incluido, entre otros, en el entorno de protección del BIC Lonja de la Seda. Recogido Provisionalmente en el Catálogo del PGOU 88. Anexo. Plano nº 3.



PEPRI Mercat



AJUNTAMENT DE VALENCIA

IGLESIA DEL SAGRADO CORAZÓN

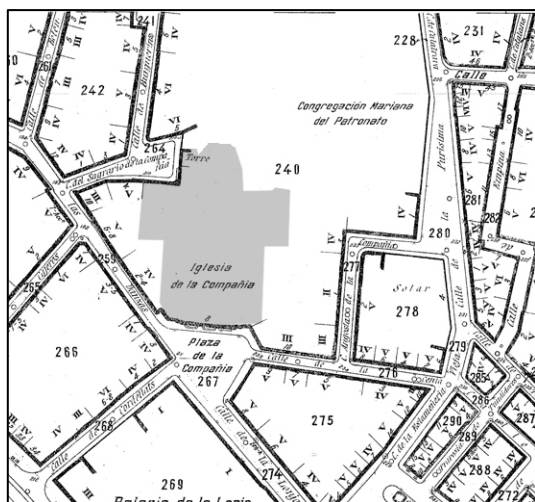
4. DESCRIPCIÓN Y REFERENCIAS HISTÓRICAS:

La Iglesia era uno de los edificios que formaban el conjunto de las construcciones de la Compañía de Jesús. El antiguo edificio, que databa de 1595, fue derribado en la revolución de 1868. En 1886, se reedificó según proyecto del arquitecto Joaquín María Belda Ibáñez. La Iglesia, que hoy en día es el elemento más importante del conjunto que queda en pie, es de tres naves, con planta de cruz latina cubierta con bóveda de cañón y con cúpula en el crucero de planta octogonal. La cúpula y las naves laterales, que alojan seis capillas, presentan ornato corintio. La fachada principal, historicista, está formada por un primer cuerpo con tres puertas con arcos de medio punto y ejes de pilastras, un segundo cuerpo superior presenta en su centro un rosetón de hierro.

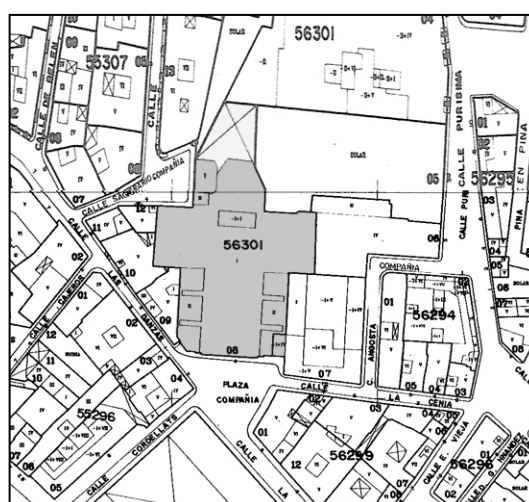
(Página web Infociedad. Ayuntamiento de Valencia)

Iglesia de la compañía y dependencias: Reedificada la iglesia de todas la partes del conjunto, mientras el resto fue destinado a Diputación Provincial, Gobierno Civil Asilo municipal, prisión de mujeres y archivo del reino, ha sido un enclave público, civil y religioso, de gran importancia en la ciudad. La iglesia que es hoy el elemento más importante que queda en pie, es de planta de cruz latina cubierta con bóveda de cañón y con cúpula en el crucero de planta octogonal. Las naves laterales albergan seis capillas. La fachada principal contiene un primer cuerpo con tres puertas con arcos de medio punto y ejes de pilastras y almohadillados, y en el cuerpo superior enmarcado por dos pilastras corintias acanaladas tiene en su centro un rosetón de hierro fundido. La fachada se remata con un frontón triangular.

(Extraído de la ficha correspondiente del catálogo del patrimonio arquitectónico de la ciudad de Valencia)



Cartográfico Municipal 1929-1945



Cartográfico C.G.C.C.T 1980



IGLESIA DEL SAGRADO CORAZÓN

5. REFERENCIAS TÉCNICAS:

AUTOR DEL PROYECTO: --

FECHA DE CONSTRUCCION: 1886

SISTEMA CONSTRUCTIVO:

Iglesia de tres naves con planta de cruz latina cubierta con bóveda de cañón y con cúpula en el crucero de planta octogonal.



6. VALORES PATRIMONIALES:

Valoración urbanística:

- Valor ambiental
- Integración Urbana
- Carácter articulador
- Carácter estructural

Valoración arquitectónica:

- Adscripción tipológica
- Carácter modelo referencia
- Ref. cultural-arquitectónica

Valoración socio-cultural:

- Referencia histórica

Valoración pormenorizada:

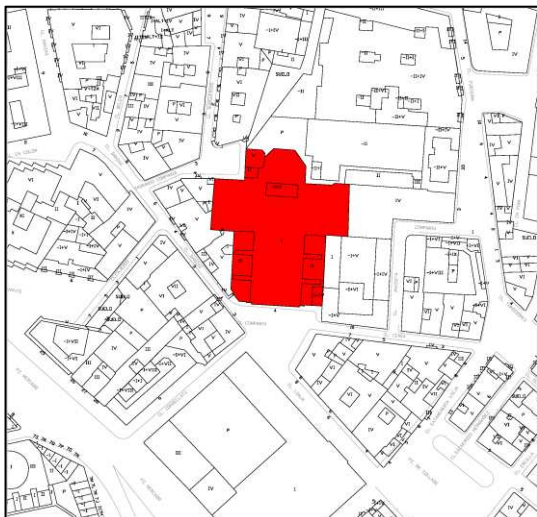
- Fachada principal
- Fachada trasera o lateral
- Cubierta
- Estructura espacial interna



IGLESIA DEL SAGRADO CORAZÓN

7. ENTORNO DE PROTECCIÓN:

Delimitación del entorno afectado:



Entorno de protección. Identificación de los elementos protegidos

Descripción de la línea delimitadora:

La Iglesia del Sagrado Corazón se encuentra incluida en el Conjunto Histórico de Valencia (Decreto 57/1993) y en el entorno de protección del Bien de Interés Cultural BIC Lonja de la Seda (recogido con carácter provisional en el Catálogo del PGOU 88. Plano Anexo nº3). Por lo que, se considera innecesaria la delimitación de entorno de protección.

8. RÉGIMEN DE INTERVENCIÓN:

- Conservación
- Restauración
- Eliminación de elementos impropios
- Reposición de elementos primitivos
- Reforma y redistribución interior

Condiciones:

9. NORMATIVA DE APLICACIÓN:

10. REFERENCIAS BIBLIOGRÁFICAS:

- Web del Ayuntamiento de Valencia. Infocidad [http://www.valencia.es/ayuntamiento/infocidad_accesible.nsf]. Consulta 31.03.2010

11. OBSERVACIONES:

Bien de Relevancia Local según la Disposición Adicional Quinta de la Ley 5/2007, de 9 de febrero, de la Generalitat, de modificación de la Ley 4/1998, de 11 de junio, del Patrimonio Cultural Valenciano (DOCV Núm. 5.449 / 13.02.2007)

